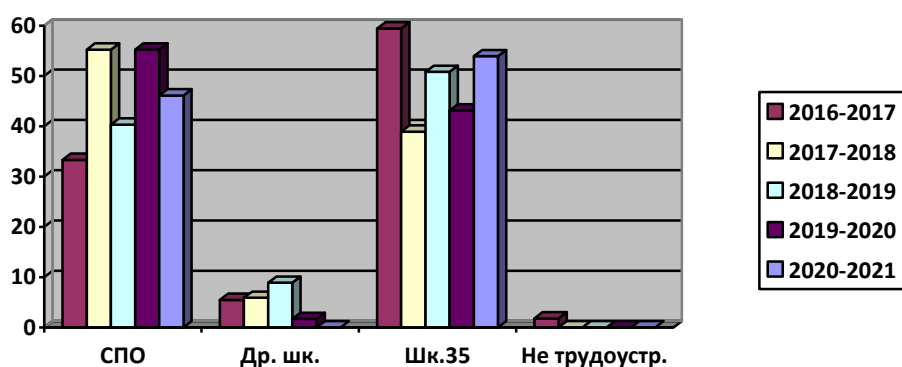


Информация
о результатах поступления выпускников 9-х классов
МБОУ «Школа № 35» за пять учебных лет

Информация о продолжении обучения выпускников 9-х классов за пять учебных лет представлена в таблице:

Учебный год	Всего выпускников 9-х классов	Продолжили обучение (чел./ %)			Не продолжают обучения и не трудоустроились чел. / %
		СПО чел. / %	в других школах чел. / %	в школе № 35 чел. / %	
2016-2017	54	18 / 33,3%	3/ 5,5%	32/ 59,4%	1/ 1,8 (по болезни)
2017-2018	67	37 / 55,2%	4 / 5,9%	26 / 38,8%	-
2018-2019	67	27/40,3%	6 / 8,9%	34/50,8%	-
2019-2020	58	32 / 55,2%	1 / 1,7%	25 / 43,1%	-
2020-2021	52	24/46,1%	-	28 / 53,9 %	-

Анализ результатов самоопределения выпускников 9-х классов показывает уменьшение в 2021 году доли учащихся, которые продолжают получение образования в учреждения СПО в сравнении с предыдущим годом на 9,1 %, тогда как количество обучающихся, продолжающих обучение в 10 классе, увеличилось на 10,8%. В 2021 году в сравнении с показателями предыдущих лет все выпускники, продолжившие обучение в 10 классе, остались в своей школе. Это свидетельствует о доверии к образовательной организации, её способности обеспечивать получение качественного среднего общего образования и подготовку к поступлению в вузы. Перевод обучающихся в 10 класс других школ в предыдущие годы связан с желанием выпускников продолжить обучение в классе определенного профиля (военно-ориентированного – школа № 58, медицинского – школа № 69) или с переменой места жительства. Данные процессы наглядно представлены в диаграмме.



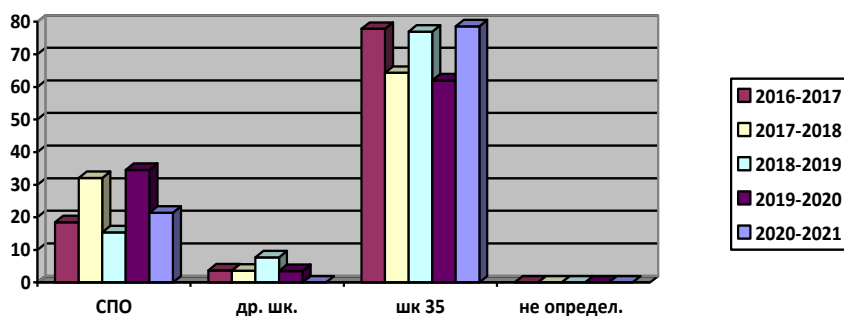
Ежегодно классными руководителями выпускных 9-х классов предоставляется информация о продолжении обучения в 10 классе или поступлении обучающихся в другие образовательные организации, подтвержденная документально (справки с места обучения).

Учебный год	Всего выпускников 9-х классов	Класс/ количество выпускников	Продолжили обучение (чел./ %)			Не определились
			СПО	в других школах	в школе № 35	
2016-2017	54	9А гимназ.- 27 чел.	5 / 18,5%	1 / 3,7%	21 / 77,8 %	-

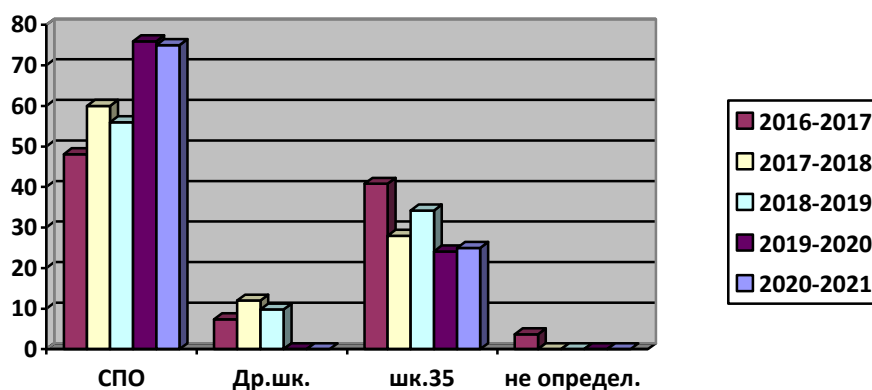
		9Б общеобр. - 27 чел.	13 / 48,1%	2 / 7,4%	11 / 40,8	1 / 3,7% (по болезни)
2017-2018	67	9А гимназ.- 28 человек	9 / 32,1%	1 / 3,6 %	18 / 64,3	-
		9Б общеобр. - 25 чел.	15 / 60%	3 / 12%	7 / 28%	-
		9В компенсирующего обучения- 14 чел.	13/ 93%	-	1/7%	-
2018-2019	67	9А гимназ.- 26 человек	4 / 15,4%	2 / 7,7%	20 / 76,9%	-
		9Б общеобр. - 20 чел.	15/ 75%	2 / 10%	3 / 15%	-
		9В общеобр. - 21 чел.	8 / 38,1%	2 / 9,5%	11 / 52,4%	-
2019-2020	58	9А гимназ.- 29 человек	10 / 34,5%	1 / 3,5%	18 / 62%	-
		9Б общеобр. - 29 чел.	22 / 75,9%	-	7 / 24,1%	-
2020-2021	52	9А гимназ.- 28 человек	6 / 21,4%	-	22 / 78,6%	-
		9Б общеобр. - 29 чел.	18 / 75%	-	6 / 25%	-

Анализ данных таблицы показывает, что большая часть выпускников гимназических классов от 62% до 78,6% продолжают получение образования в 10 классе своей школы, тогда как в учреждениях СПО - от 15,4% до 34,5%. Выпускники общеобразовательных классов от 38,1% до 75,9% от количественного состава класса продолжают получение среднего образования в учреждениях СПО, в 10 классе продолжают обучаться от 7% до 52,4%. Эти тенденции наглядно представлены в диаграмме.

Продолжение получения образования выпускниками 9-х специализированных (гимназических) классов за пять учебных лет



Продолжение получения образования выпускниками 9-х общеобразовательных классов за пять учебных лет



Причины процесса самоопределения обучающихся 9-х классов различны: образовательные потребности и профессиональные интересы обучающихся, уровень подготовки по образовательным программам основного общего образования, материальное положение. Следует отметить отсутствие неопределившихся обучающихся по неуважительной причине и единичные случаи перевода обучающихся в другие общеобразовательные организации.

Анализ образовательных организаций, в которых продолжают обучение выпускники 9-х классов, показывает разнообразие образовательных и профессиональных интересов выпускников основной школы.

Учреждение СПО	Учебный год/ количество поступивших в учреждения СПО (чел./% от количества поступивших в учреждения СПО)			
	2017-2018	2018-2019	2019-2020	2020-2021
Рязанский станкостроительный колледж РГРТУ	9 / 24,3%	4 / 14,8%	3 / 9,4%	5 / 20,83%
Рязанский колледж электроники	1 / 2,7%	2 / 7,4%	4 / 12,5%	1 / 4,17%
Рязанский педагогический колледж	2 / 5,4%	-	3 / 9,4%	
Рязанский медико-социальный колледж	4 / 10,8%	1 / 3,7%	4 / 12,5%	
Рязанский железнодорожный колледж	4 / 10,8%	-	3 / 9,4 %	1 / 4,17%
Рязанский железнодорожный колледж (ПГУПС)	3 / 8,2%	4 / 14,8	-	1 / 4,17%
Рязанский технологический колледж	2 / 5,4%	4 / 14,8%	3 / 9,4 %	
Рязанский политехнический колледж	4 / 10,8%	5 / 18,6%	2 / 6,2%	4 / 16,66%
Рязанский строительный колледж	2 / 5,4%	2 / 7,4%	4 / 12,5%	2 / 8,33%
Рязанское художественное училище имени Г.К. Вагнера	-	-	1 / 3,1%	
Рязанский государственный агротехнологический университет / факультет довузовской подготовки	1 / 2,7%	-	1 / 3,1	6 / 25%
Рязанский музыкальный колледж имени Г. и А. Пироговых	1 / 2,7%	-	-	
Рязанский автотранспортный техникум имени С.А. Живаго	2 / 5,4%	2 / 7,4%	-	1 / 4,17%
Рязанский нефтехимический колледж	1 / 2,7%	-	-	
Рязанский многопрофильный колледж	-	2 / 7,4%	3 / 9,4	

Колледж МЧС им. Н.Н. Комарова	-	-	1 / 3,1%	2 / 8,33%
Другие учреждения СПО	1 / 2,7% Санкт-Петербургский колледж управления	1 / 3,7% Суздальский филиал Санкт-Петербургского государственного института культуры	-	1 / 4,17% Спасский политехнический колледж

Данные таблицы показывают, что самое большое количество выпускников 2020-2021 учебного года продолжают обучение в Рязанском государственном агротехнологическом университете (факультет довузовской подготовки) – 25% от общего количества выпускников, продолживших получение образования в учреждениях СПО, Рязанском станкостроительном колледже – 20,83%, Рязанском политехническом колледже – 16,66%. Меньшее количество выпускников поступили в Рязанский строительный колледж и Колледж МЧС им. Н.Н. Комарова – 8,33%. Также следует отметить, что в 2021 году, как в 2018г. и 2019 г., есть выпускник, который продолжил получение среднего профессионального образования в образовательной организации другого города.

В школе активно проводятся различные профориентационные мероприятия: профтестирования, экскурсии, беседы. Следует отметить, что в последние годы количество выпускников, продолживших обучение в учреждениях СПО, увеличилось. Повышение привлекательности учреждений СПО во многом объясняется возможностью по окончании колледжа продолжить получение высшего профессионального образования в профилирующем вузе с третьего курса, без сдачи ЕГЭ.

Отсутствие выпускников 9-х классов, не определившихся без уважительной причины, свидетельствует о сформированности у обучающихся потребности в получении образования, готовности к профессиональному самоопределению.

Заместитель директора по УР

Петрова И.В.

